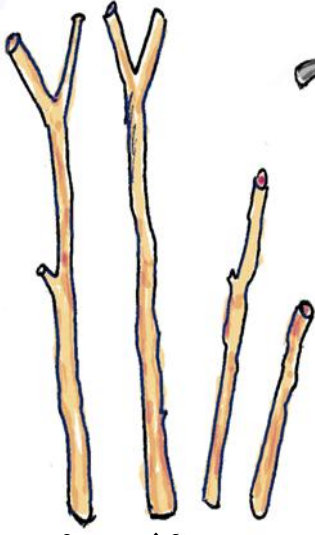


तुमचा टीप टीप नळ स्वतः बनवा



खोदण्याचे साहित्य



- २ मीटर लांबीच्या "Y" आकाराच्या काठ्या x २

- १ मीटर लांबीच्या २ लाकडी काठ्या



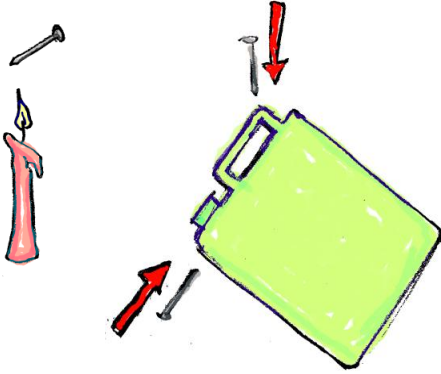
1. १८ इंच खोल दोन खड्डे खोदा त्यामधील अंतर २ फुट ठेवा




2. "Y" आकाराच्या लाकडी काठ्या खड्यात ठेवा आणि त्या एका स्तरावर असल्याचे निश्चित



3. माती आणि दगडांनी खड्डा भरा आणि घट्ट बंद करा



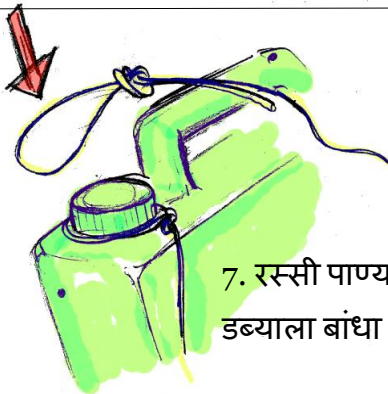
4. खिळ्याला गरम करा आणि डब्याला दोन छिद्र करा



5. साबणाला छिद्र करा आणि त्यात रस्सी ओवा




6. डब्याला आणि साबणाला लटकवा आणि डबा पाण्यानी भरा



7. रस्सी पाण्याच्या डब्याला बांधा

8. रस्सीचे दुसरे टोक पायातील पैडलला बांधा



9. चिखल होऊ नये याकरीता दोन काठ्याच्या मध्ये खडी पसरा